

rainbow[®]
MINIJET[®]

РЪКОВОДСТВО ЗА УПОТРЕБА




Идентификационен клиентски номер

Съгласно клиентската програма на Rexair всеки MiniJet, след преминаване на тестовете за контрол на качеството, получава уникален серийен номер. Серийният номер показва и удостоверява:

- ✓ Собственика на уреда
- ✓ Гаранцията, дадена от дистрибутора
- ✓ Че уредът е тестван за контрол на качеството
- ✓ Че уредът е в ново състояние


За Ваше удобство запишете серийния номер на Вашия MiniJet в указаното по-долу място. Всички нови уреди, произведени от Rexair, притежават серийен номер, доказващ произхода им. В случай, че Вашият уред няма серийен номер, Rexair не приема никакви рекламации относно произхода, срока на експлоатация или състоянието на уреда. Ако не можете да намерите серийния номер на Вашия MiniJet, моля свържете се с Отдел за обслужване на клиенти на Rexair.

MINIJET СЕРИЕН НОМЕР



ОТОРИЗИРАН RAINBOW ДИСТРИБУТОР

ИМЕ	
АДРЕС	
ГРАД/П.К.	
ТЕЛЕФОН	
E-MAIL	



Обърнете се към Вашия оторизиран Rainbow Дистрибутор за съвети и препоръки относно поддръжката на Вашия MiniJet, гаранционен срок, резервни части и сервизно обслужване.

Rexair[®]
LLC

50 W. Big Beaver Road, Suite 350 | Troy, Michigan 48084 | USA
(248) 643-7222 | custserv@rexairllc.com | rainbowsystem.com

Rainbow[®], RainbowMate[®], RainMate[®], AquaMate[®], Rexair[®], The Power of Water[®], Wet Dust Can't Fly[®] and the configuration of the Rainbow[®] Cleaning System are registered trademarks of Rexair LLC, Troy, Michigan, United States.

Важни инструкции за безопасност



ТОЗИ СИМВОЛ ОЗНАЧАВА „ВНИМАНИЕ“

При използване на електрически уред, основните предпазни мерки трябва винаги да се спазват, включително и следните:



ТОЗИ СИМВОЛ ОЗНАЧАВА 'МОЛЯ ПРОЧЕТЕТЕ ИНСТРУКЦИИТЕ ПРЕДИ ДА ИЗПОЛЗВАТЕ ПРОДУКТА'

IPX4

IPX4 Е СТЕПЕНТА НА ЗАЩИТА СРЕЩУ ПРОНИКВАНЕ НА ВОДА.



ВНИМАНИЕ: ЗА ДА ИЗБЕГНЕТЕ РИСКА ОТ ПОЖАР, ТОКОВ УДАР ИЛИ НАРАНЯВАНЕ

1. Не оставяйте MiniJet включен. Извадете щепсела на Rainbow от контакта когато не работите с него или го почиствате.
2. За да намалите риска от токов удар, използвайте уреда само в закрити помещения.
3. За да избегнете риска от токов удар и пожар, използвайте само почистващите препарати на Rainbow предназначени за употреба с MiniJet.
4. MiniJet има електрическа помпа. За да избегнете риска от токов удар, не потапяйте тялото на MiniJet във вода, докато пълните или почиствате резервоара.



ВАЖНО

5. В резервоарът на MiniJet се използват само Rainbow AquaMate Shampoo и чиста студена вода. За да се избегне повреда на MiniJet, не поставяйте никое от изброените в резервоара за вода:
 - Топла вода или други течности
 - Почистващи препарати, закупени от търговската мрежа

6. Не използвайте върху недовършени, полирани с восък дървени плоскости и незапечатани плочки, защото могат да бъдат повредени от водата.
7. Не използвайте MiniJet, с празен резервоар. Така може да повредите електрическата помпа.
8. Не потапяйте MiniJet в течности.
9. За повече указания за безопасност прочетете наръчника на потребителя на Rainbow

ПОДДРЪЖКА НА ДВОЙНО ИЗОЛИРАНИ УРЕДИ


Уредите с двойна изолация са снабдени с две изолационни системи вместо заземяване. Ето защо не бива да се инсталира нищо допълнително, свързано със заземяване. Поддръжката на двойно изолирани уреди изисква изключително внимание и отлично познаване на системата и трябва да се извършва само от компетентни сервизни техници на Rainbow. Подмяната на части на двойно изолиран уред трябва да става само с оригинални такива. Двойно изолираните уреди се обозначават с надпис: "DOUBLE-INSULATION" или "DOUBLE-INSULATED." Уредът може също да бъде маркиран със знак „квадрат в квадрат“. Всякакъв вид обслужване, различен от почистване трябва да се извършва само от оторизиран сервиз на Rainbow.



СЪХРАНЯВАЙТЕ ТЕЗИ
ИНСТРУКЦИИ

MINIJET Е ПРЕДНАЗНАЧЕН САМО ЗА ДОМАШНА УПОТРЕБА.
ИЗПОЛЗВАЙТЕ MINIJET САМО СПОРЕД ТОЗИ НАРЪЧНИК
ИЗПОЛЗВАЙТЕ MINIJET САМО С RAINBOW МОДЕЛ RHCS19

Запознайте се с Вашия MiniJet®



1. MiniJet Накрайник
2. MiniJet Екран
3. MiniJet Тяло
4. MiniJet Резервоар
5. MiniJet Маркуч
6. MiniJet Свързващ накрайник
7. MiniJet Спусък
8. Rainbow*
9. Rainbow Количка & Резервоар
10. Rainbow AquaMate Шампоан

*Не е включен в комплекта

Съхранение и поддръжка

- Отделете накрайника от тръбата. Отстранете екрана и го плакнете с топла вода, Докато се изчисти.
- Преди да приберете MiniJet, изпразнете резервоара и отстранете останалата течност с тръбата на MiniJet.
- Оставете да изсъхне.

Да започнем работа с MiniJet

1. Подготовка на пода...

- Спомощта на Rainbow почистете хубаво мястото, което ще миете.
- Изпразнете и изплакнете водния резервоар на Rainbow. Не го пълнете отново.

2. Подготовка на MiniJet...

- Резервоарът на Rainbow трябва да е празен. Закрепете го към Rainbow и го поставете на количката.
- Свържете MiniJet притискайки задната приставка на маркуча към всмукателния отвор на Rainbow докато щракне и се застопори.
- Изсипете капачка от препаратата Rainbow AquaMate Shampoo Concentrate в резервоара на MiniJet.
- Допълнете резервоара на MiniJet с чиста студена вода и затворете здраво капачката.
- Поставете резервоара на MiniJet в тялото на MiniJet така, че да чуете леко щракване.

3. Почистване...

- Включете Rainbow на работен режим.
- Натиснете спуська на MiniJet и нанесете от разтвора върху килима или тапицериата. Освободете спуська и използвайте накрайника за да почистите повърхността с движения напред и назад.
- Съберете останалата течност с много бавни движения назад.
- За да са по-сухи третираните повърхности, след почистването повторете още веднъж събирането на останалата течност.
- Когато приключите, изпразнете и изплакнете резервоара на Rainbow. Оставете го да изсъхне.
- Изплакнете резервоара на MiniJet с чиста студена вода. Оставете да изсъхне.

Често задавани въпроси

Безопасен ли е MiniJet за употреба върху килим или тапицериия?

Ако имате някакви съмнения относно безопасността на използване на Rainbow AquaMate Shampoo Concentrate върху вашият килим или тапицериия, първо поставете малко количество от разтвора върху по-закътан и незабележим участък от килима, за да се уверите, че няма да се увреди.

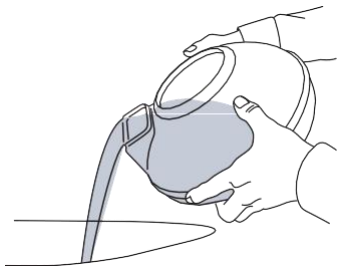
Безопасен ли е MiniJet за домашни любимци?

Когато използвате препоръчителното количество от една капачка от концентрата Rainbow AquaMate Shampoo, MiniJet е напълно безопасен за Вашите домашни любимци.

Къде може да бъде обслужен сервизно моят MiniJet и от къде мога да си купя от концентрата Rainbow AquaMate Shampoo?

Това допълнително устройство за Rainbow е преминало всички необходими тестове и прегледи. За сервизно обслужване, резервни части или за закупуване на концентрата AquaMate Shampoo се свържете със своя Дистрибутор. Ако това е невъзможно, обърнете се към оторизирания офис или сервиз във Вашия град. За повече информация посетете www.rainbowservice.bg или www.rainbow.bg.

1



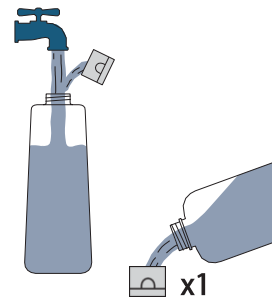
2




3



4



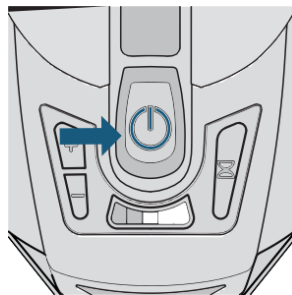
5




6




7



8



9



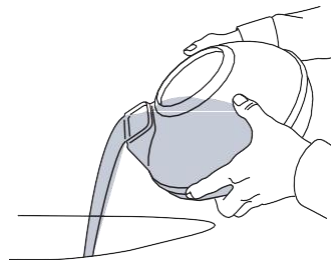
10



11



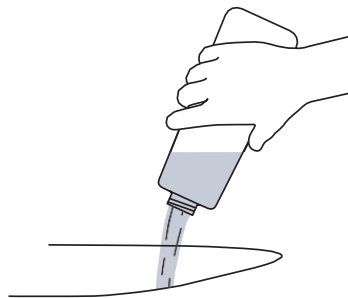
12



13



14



15





rainbowsystem.com

Rexair LLC | Troy, Michigan

© 2019 Rexair LLC | R17492A-0